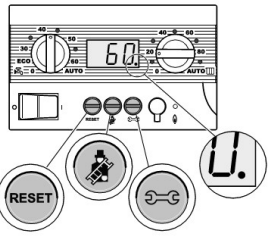





BM10.pdf - PDF Reader 8.1


Datei Bearbeiten Ansicht Dokument Kommentare Formulare Werkzeuge Fenster Hilfe




Während des Abgastestes können Sie den Heizkessel mit reduzierter Kesselleistung betreiben (z. B. zur Gasventileinstellung). Die Reduzierung gilt nur für die Dauer des Abgastestes.

 Taste „Abgastest“ drücken, bis der Dezimalpunkt im Display **leuchtet** (mind. 2 Sekunden). Dadurch wird der Abgastest eingeschaltet.

 +  Tasten „Abgastest“ und „Service“ gleichzeitig für ca. 5 Sekunden drücken, um in den Teillastbetrieb zu gelangen.

 Taste „RESET“ drücken, um die Kesselleistung prozentual zu reduzieren.

 Beispiel: Kesselleistung ist auf 50 % der Kesselnennleistung reduziert.

209,5 x 296,7 mm

14 von 20 194%

Zur Suche Text hier eingeben

08:35 05.12.2020