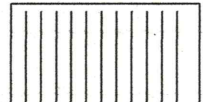


Obergeschoss 6 Heizkörper



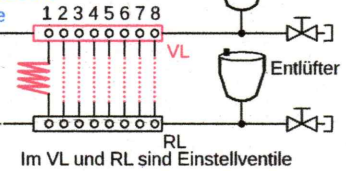
Keller 3 Heizkörper



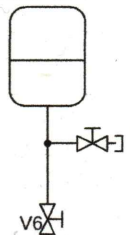
Am HK in der Waschküche
=> Wasserhahn für Heizkörper- Heizkreis Entleerung.

FBH- Verteiler 8 Kreise (von alter Heizung)

- 1- Flur
- 2- HWR
- 3- GästeDusche
- 4- Arbeitszimmer
- 5- WZ
- 6- WZ
- 7- WZ Essecke
- 8- Küche



Druck: Stand:



Pumpeneinstellung
-Differenzdruck variabel
-2m Förderhöhe
-Nachabsenkung
-8W

Wilos Stratos Pico
25/ 1-6 4132453

Pumpeneinstellung
-Differenzdruck konstant
-2m Förderhöhe
-Nachabsenkung
-8W

Viessmann Mischer (von alter Heizung)

Entweder es läuft die SpeicherladePumpe
oder
die beiden HeizkreisPumpen

SAFe Feuerungsautomat: Ser.# 2530-759- 522606- 7747023911 Vers. 15
SM200 Solarmodul: Ser.# 8150-758- 000249- 7738110115

SM200 Einstellung=1

